



ТЕРРИТОРИАЛЬНЫЙ ОРГАН ФЕДЕРАЛЬНОЙ
СЛУЖБЫ ГОСУДАРСТВЕННОЙ СТАТИСТИКИ
ПО ЧЕЛЯБИНСКОЙ ОБЛАСТИ

Характеристика хозяйствующих субъектов Челябинской области, учтенных в Статрегистре Росстата



январь-март 2023 года



ТЕРРИТОРИАЛЬНЫЙ ОРГАН ФЕДЕРАЛЬНОЙ
СЛУЖБЫ ГОСУДАРСТВЕННОЙ СТАТИСТИКИ
ПО ЧЕЛЯБИНСКОЙ ОБЛАСТИ

Характеристика хозяйствующих субъектов Челябинской области, учтенных в Статрегистре Росстата

январь-март 2023 года

- 01 Распределение организаций по видам экономической деятельности
- 02 Распределение организаций по формам собственности
- 03 Распределение организаций по организационно-правовым формам
- 04 Демография юридических лиц Челябинской области
- 05 Демография юридических лиц по месяцам
- 06 Распределение индивидуальных предпринимателей по видам экономической деятельности





РАСПРЕДЕЛЕНИЕ ОРГАНИЗАЦИЙ ЧЕЛЯБИНСКОЙ ОБЛАСТИ, УЧТЕННЫХ В СОСТАВЕ СТАТИСТИЧЕСКОГО РЕГИСТРА РОССТАТА, ПО ВИДАМ ЭКОНОМИЧЕСКОЙ ДЕЯТЕЛЬНОСТИ НА 1 АПРЕЛЯ 2023 ГОДА

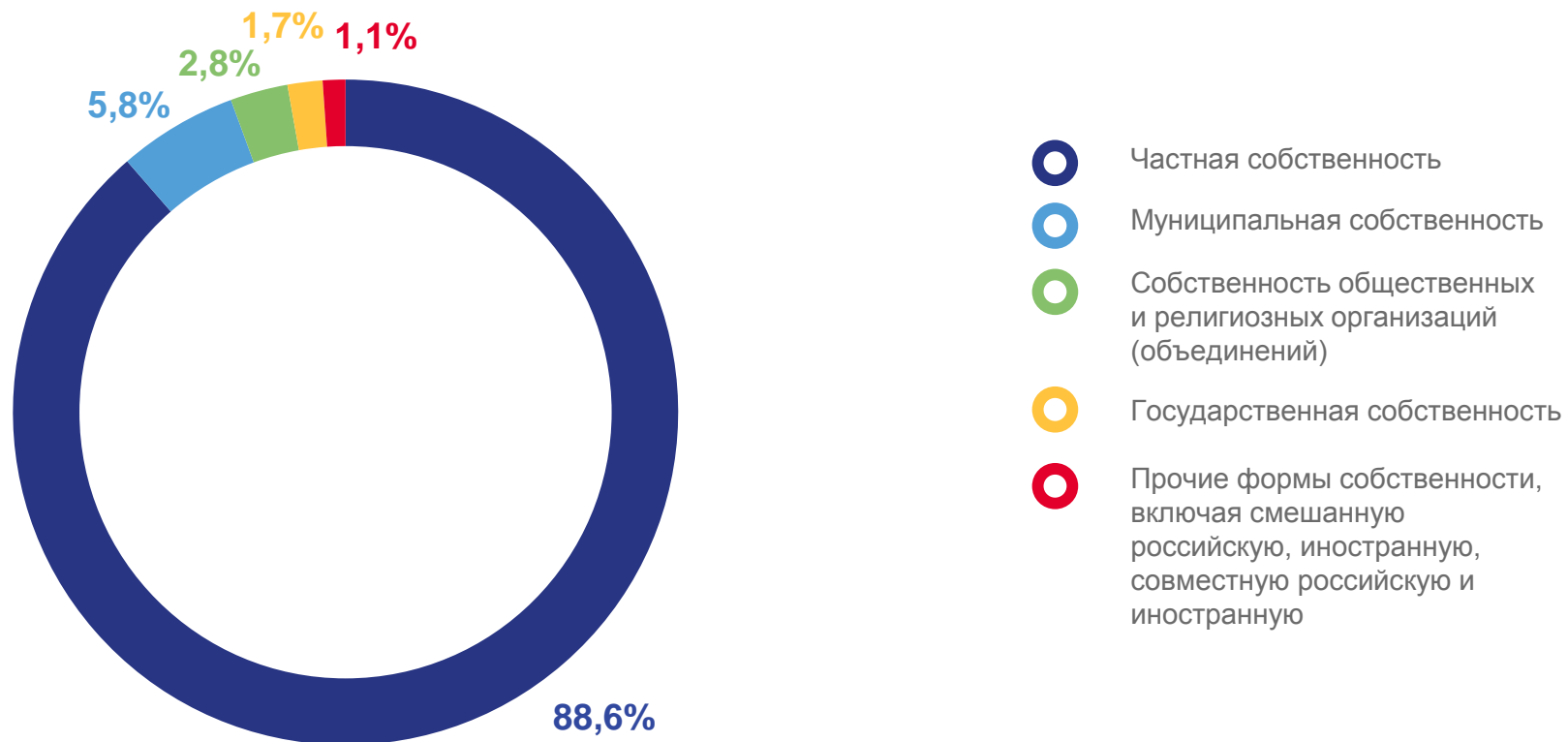




РАСПРЕДЕЛЕНИЕ ОРГАНИЗАЦИЙ ЧЕЛЯБИНСКОЙ ОБЛАСТИ, УЧТЕННЫХ В СОСТАВЕ СТАТИСТИЧЕСКОГО РЕГИСТРА РОССТАТА, В РАЗРЕЗЕ ФОРМ СОБСТВЕННОСТИ НА 1 АПРЕЛЯ 2023 ГОДА

73 889

Количество юридических лиц
их филиалов и представительств

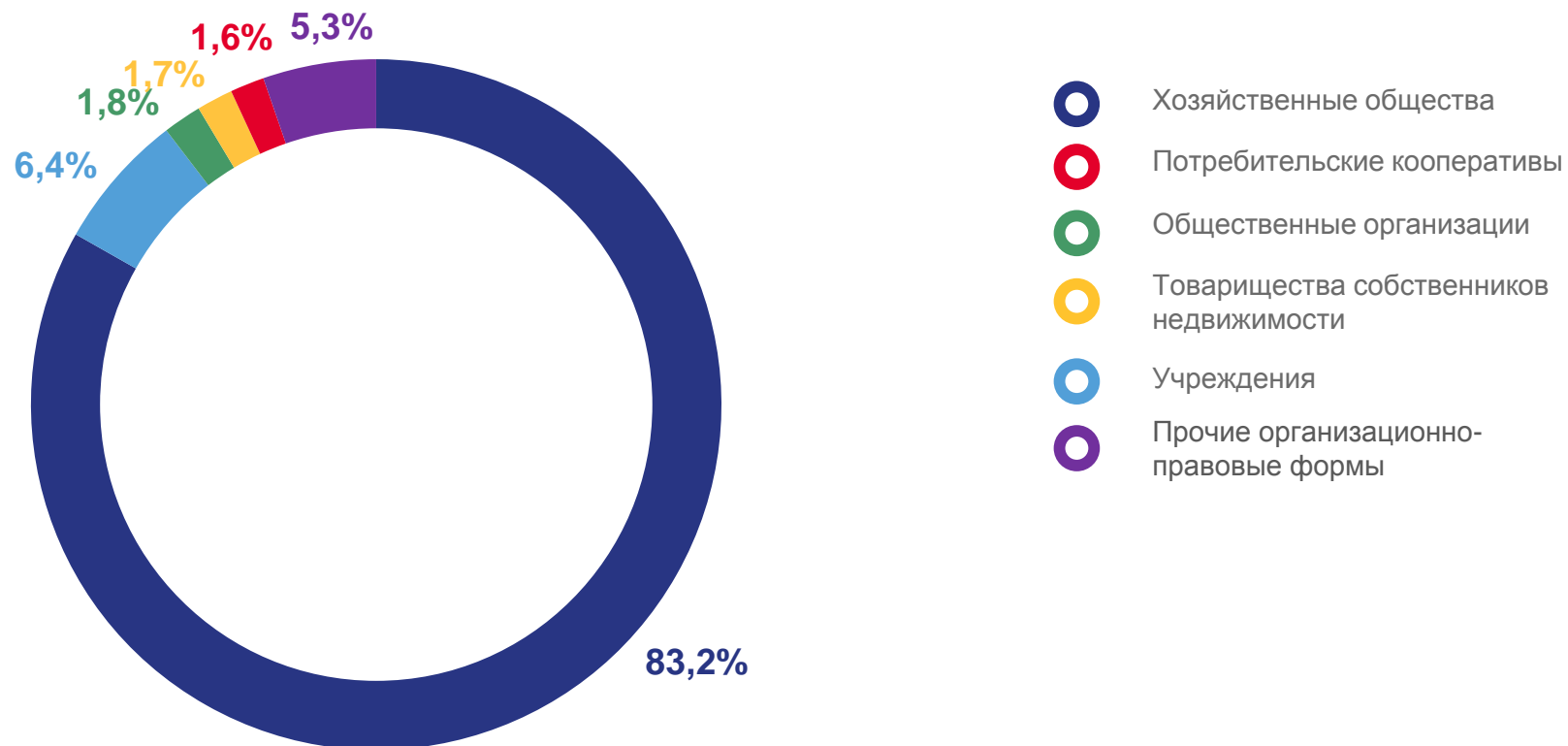




РАСПРЕДЕЛЕНИЕ ОРГАНИЗАЦИЙ ЧЕЛЯБИНСКОЙ ОБЛАСТИ, УЧТЕННЫХ В СОСТАВЕ СТАТИСТИЧЕСКОГО РЕГИСТРА РОССТАТА, В РАЗРЕЗЕ ОРГАНИЗАЦИОННО-ПРАВОВЫХ ФОРМ НА 1 АПРЕЛЯ 2023 ГОДА

73 889

Количество юридических лиц
их филиалов и представительств





ДЕМОГРАФИЯ ЮРИДИЧЕСКИХ ЛИЦ ЧЕЛЯБИНСКОЙ ОБЛАСТИ

ЯНВАРЬ – МАРТ 2023 ГОДА
ЕДИНИЦ



ПОСТАВЛЕНО
НА УЧЕТ



СНЯТО С УЧЁТА

Городские округа
Челябинской области
из них:



Челябинский

1231

653



Магнитогорский

120

59



Миасский

44

31

Муниципальные районы и
округ Челябинской области

200

90



ДЕМОГРАФИЯ ЮРИДИЧЕСКИХ ЛИЦ ЧЕЛЯБИНСКОЙ ОБЛАСТИ

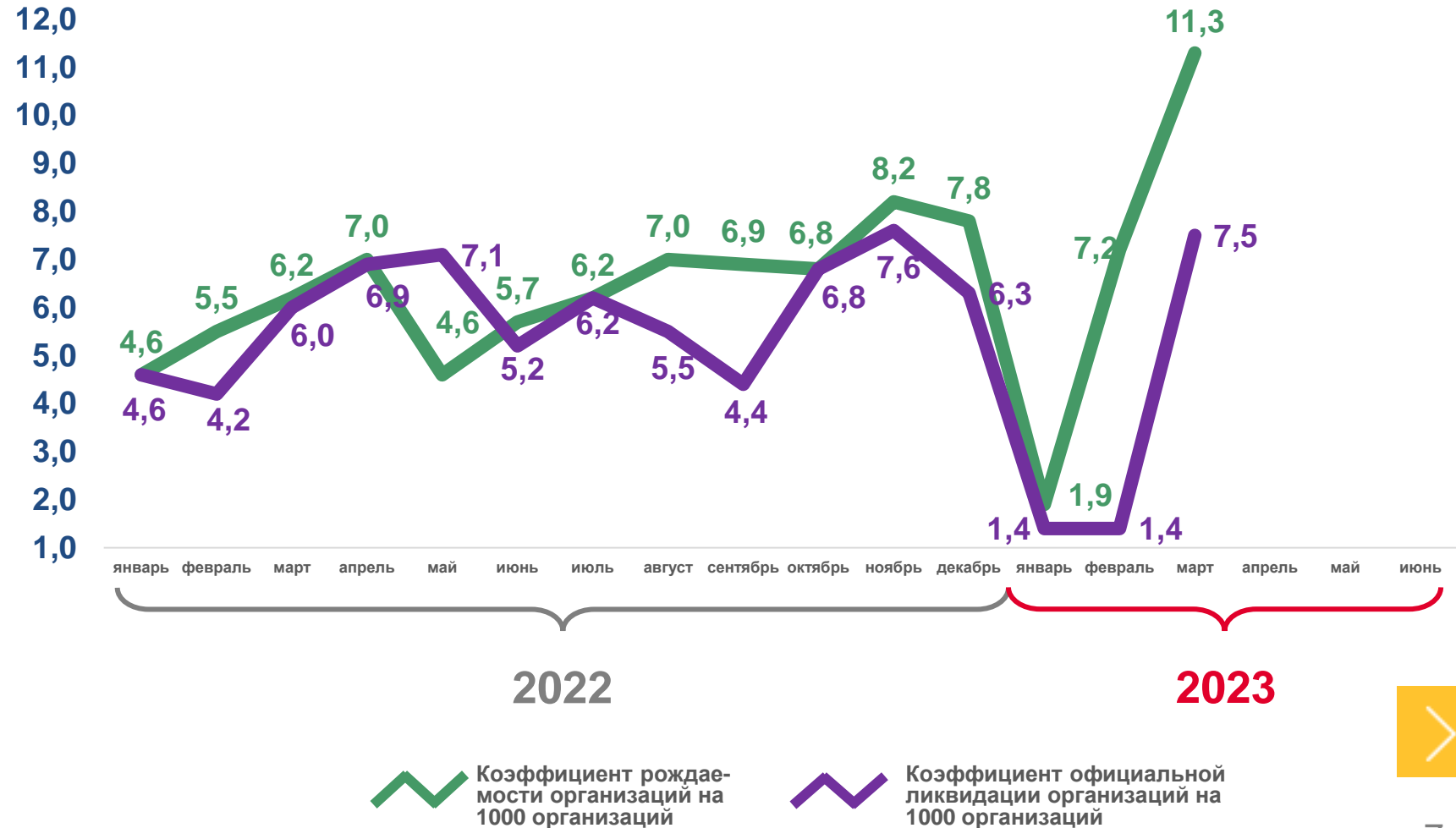
ЯНВАРЬ – МАРТ 2023 ГОДА

1431

Количество вновь учтенных организаций

743

Количество официально ликвидированных организаций

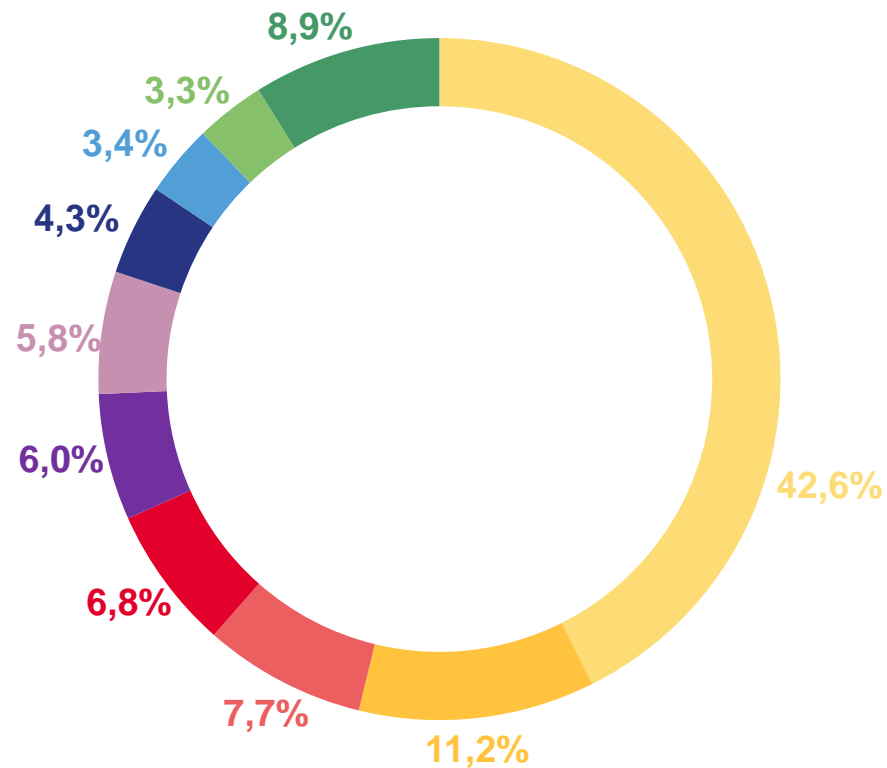




РАСПРЕДЕЛЕНИЕ ИНДИВИДУАЛЬНЫХ ПРЕДПРИНИМАТЕЛЕЙ ЧЕЛЯБИНСКОЙ ОБЛАСТИ, УЧТЕННЫХ В СОСТАВЕ СТАТИСТИЧЕСКОГО РЕГИСТРА РОССТАТА, В РАЗРЕЗЕ ВИДОВ ЭКОНОМИЧЕСКОЙ ДЕЯТЕЛЬНОСТИ НА 1 АПРЕЛЯ 2023 ГОДА

84 448

Количество индивидуальных предпринимателей



- Торговля оптовая и розничная; ремонт автотранспортных средств и мотоциклов
- Транспортировка и хранение
- Строительство
- Деятельность профессиональная, научная и техническая
- Обрабатывающие производства
- Деятельность по операциям с недвижимым имуществом
- Предоставление прочих видов услуг
- Деятельность гостиниц и предприятий общественного питания
- Деятельность в области информации и связи
- Прочие виды деятельности